



INFORME

1º Fecha



XPECTA

datalab

Transformación · Innovación · Estrategia · Decisión

RESULTADOS



Liga Betplay Dimayor 2022-II
Fecha 1

Resultado
Goles esperados

	1-1	1.02 xG	1.71 xG	
	1-0	1.59 xG	.29xG	
	1-1	1.23 xG	1.06 xG	
	0-1	1.16 xG	1.69 xG	
	1-1	1.52 xG	1.29xG	
	1-1	3.26 xG	.71 xG	
	3-1	2.40 xG	0.75 xG	
	1-0	1.57 xG	0.51 xG	
	2-1	0.92 xG	1.32 xG	
	2-1	1.86 xG	1.14 xG	

Los **goles esperados** es una estimación mediante un modelo estadístico que mide la probabilidad de que un disparo termine en gol

POSICIONES



Pos ^o	Equipo	Pts.	GF	GC	xG	xGA	xPts	xPos
1°	Junior	3	3	1	2.4	0.75	2.3	3°
2°	Jaguares	3	2	1	0.92	1.32	0.7	11°
3°	Alianza	3	2	1	1.86	1.14	2	4°
4°	Millonarios	3	1	0	1.69	1.16	1.5	6°
5°	América	3	1	0	1.59	0.29	2.7	1°
6°	Medellín	3	1	0	1.57	0.57	2	5°
7°	U. Magdalena	1	1	1	0.71	3.26	0.1	19°
8°	Nacional	1	1	1	1.29	1.52	0.7	12°
9°	La Equidad	1	1	1	1.06	1.23	0.7	13°
10°	Bucaramanga	1	1	1	1.71	1.02	1.5	7°
11°	Águilas	1	1	1	1.02	1.71	0.7	14°
12°	Santa Fe	1	1	1	1.23	1.06	1.5	8°
13°	Cortuluá	1	1	1	1.52	1.29	1.5	9°
14°	Once Caldas	1	1	1	3.26	0.71	2.7	2°
15°	Pereira	0	1	2	1.14	1.86	0.5	16°
16°	Cali	0	1	2	1.32	0.92	1.5	10°
17°	Tolima	0	0	1	0.57	1.57	0.5	17°
18°	Pasto	0	0	1	1.16	1.69	0.7	15°
19°	Envigado	0	0	1	0.29	1.59	0.1	20°
20°	Patriotas	0	1	3	0.75	2.4	0.3	18°

xG: Goles esperados
xGA: Goles esperados concedidos
xPts: Puntos esperados
xPos: Posición esperada



ANÁLISIS OFENSIVO

Liga Betplay Dimayor 2022-I

Fecha 1



Goles Esperados

	Once Caldas	3.2
	Junior	2.4
	Alianza	1.8
	Bucaramanga	1.7
	Millonarios	1.6



Alianza generó más goles esperados que su rival después de 8 partidos consecutivos sin lograrlo.

Remates



Fue el partido con más remates (25) para Once Caldas desde marzo del 2021.

	Once Caldas	25
	Alianza	20
	Santa Fe	18
	Millonarios	14
	Medellín	14

Jugadas de gol

	Once Caldas	11
	Alianza	9
	Junior	7
	América	6
	Bucaramanga	6



Junior fue el segundo equipo con mayor efectividad en jugadas de gol, convirtiendo el 43% de las generadas.

ANÁLISIS DEFENSIVO

Liga Betplay Dimayor 2022-I

Fecha x



- Goles Esperados Concedidos

	Envigado	0.29
	Tolima	0.51
	Magdalena	0.71
	Patriotas	0.75
	Jaguares	0.92



Envigado ha generado menos de 0.5 goles esperados en 5 de sus últimos 10 partidos.

- Jugadas de gol en contra

	Medellín	0
	Junior	2
	América	2
	Jaguares	2
	Millonarios	3



Medellín limitó al Tolima a 0 jugadas de gol por primera vez desde el 09/08/2021

+ Recuperaciones

	Jaguares	62
	Cortuluá	59
	Magdalena	57
	Once Caldas	56
	Millonarios	55



Además de ser el equipo con más recuperaciones Jaguares fue el equipo con más recuperaciones en campo rival (16).






ANÁLISIS POSESIÓN

Liga Betplay Dimayor 2022-I

Fecha x



POSESIÓN, %

	Millonarios	69%
	Junior	67%
	Once Caldas	61%
	Santa Fe	61%
	América	56%



Millonarios tuvo un promedio de posesión del 75% en el segundo tiempo del partido.

Efectividad en pases, %

	Millonarios	90%
	Alianza	87%
	Junior	87%
	Tolima	87%
	Once Caldas	86%



Además de ser el segundo equipo con más efectividad en pases, Alianza fue el equipo con menos balones perdidos (52).

Número de pases

	Millonarios	718
	Tolima	565
	Junior	558
	Once Caldas	538
	Medellín	487



Millonarios intentó 441 pases más que el Pasto. Esta fue la diferencia más amplia de la fecha.

TOP 10

Liga Betplay Dimayor 2022-I
Fecha x



Goles Esperados

Po	Jugador		xG	Re	JuG
1°	M. Borja	JUN	1.01	5	1
2°	M. Carreazo	OC	0.91	3	4
3°	E. Bolaños	PAT	0.88	3	2
4°	LC. Ruiz	COR	0.85	3	2
5°	E. Batalla	AME	0.84	2	1
6°	K. Velasco	CAL	0.79	3	1
7°	D. Herazo	MIL	0.77	5	3
8°	C. Arias	PAS	0.75	1	1
9°	P. Lima	EQU	0.74	4	2
10°	D. Valdés	OC	0.70	4	2



El último gol de Miguel Borja con **Junior** por Liga fue el 25 de abril del 2021.

Asistencias Esperadas



Sherman Cárdenas fue el segundo jugador con más pases clave (4) y el primero con más ocasiones generadas (7)

Po	Jugador		xA	PC	OG
1°	A. Ramos	AME	0.73	1	1
2°	D. Ruiz	MIL	0.70	1	2
3°	D. Quiñones	AME	0.46	2	1
4°	A. Rentería	JAG	0.46	0	3
5°	K. Londoño	ALI	0.42	1	2
6°	J. Rodríguez	OC	0.36	3	2
7°	N. Quiñones	OC	0.35	3	4
8°	O. Bertel	MIL	0.34	1	1
9°	S. Cárdenas	BUC	0.33	4	4
10°	J. Salazar	AGU	0.33	1	0

xG: Goles esperados
Rem: Remates
JuG: Jugadas de Gol

xA: Asistencias Esperadas
PC: Pases Clave
OG: Ocasiones generadas

TOP 10

Liga Betplay Dimayor 2022-I
Fecha x



Pases Acertados

Po	Jugador		PA	%E	BP
1°	S. Vega	MIL	101	96%	3
2°	D. Silva	MIL	95	90%	8
3°	L. Vásquez	MIL	80	94%	4
4°	B. Rovira	TOL	76	94%	4
5°	J. Ríos	TOL	71	91%	4
6°	A. Llinás	MIL	68	98%	2
7°	O. Bertel	MIL	68	87%	7
8°	G. Fuentes	JUN	67	89%	3
9°	J. Pineda	DIM	67	89%	7
10°	E. Perlaza	MIL	63	93%	4



Es la primera vez en los últimos 2 años que los 3 jugadores con más pases acertados son del mismo equipo.

Duelos defensivos ganados



Elvis Perlaza registró su partido con más duelos defensivos ganados (14) de los últimos 3 años.

Po	Jugador		DD	Rec	Int
1°	E. Perlaza	MIL	14	12	4
2°	D. Rosero	JUN	14	9	4
3°	V. Moreno	DIM	12	7	4
4°	J. Lopera	MAG	11	6	8
5°	A. Llinás	MIL	11	15	7
6°	J. Palma	OC	11	11	7
7°	J. Caldera	CAL	11	5	3
8°	A. Correa	EQU	10	7	3
9°	D. Cano	PER	9	10	5
10°	D. Mosquera	ISF	9	9	3

PA: Pases Acertados
%EP: Efectividad en Pases
BP: Balones perdidos

DD: Duelos defensivos ganados
Rec: Recuperaciones
Int: Intercepciones



Once Ideal
1° Fecha





A. Rentería
XP: 8.2



E. Batalla
XP: 9.7



S. Cárdenas
XP: 7.6



N. Quiñones
XP: 8.6



R. Bustamante
XP: 9.2



S. Vega
XP: 8.7



A. Correa
XP: 8.5



D. Rosero
XP: 9.6



A. Llinás
XP: 9.1



E. Perlaza
XP: 8.7



R. Sánchez
XP: 9.1

XP Score: Calificación (0 a 10) de acuerdo a la importancia de las variables seleccionadas por posición en el campo. NO son comparables los puntajes de jugadores en diferentes posiciones.



Partidos

1° Fecha





Alberto Grisales



20/01/2022



H. Rivera



Águilas Doradas

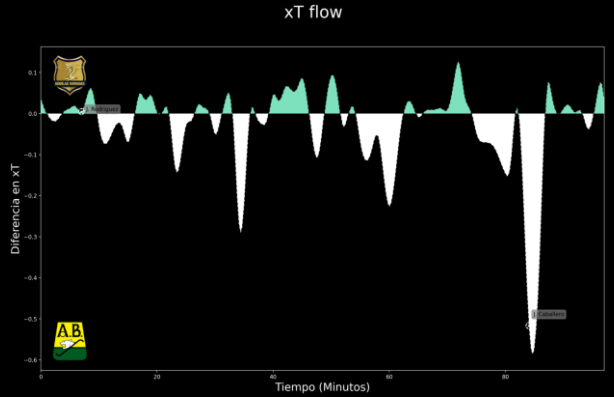
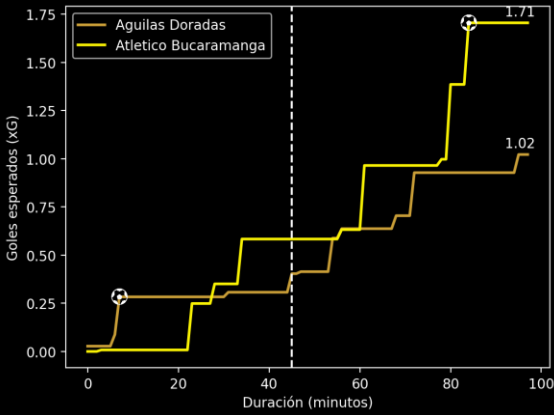
1 - 1

Bucaramanga



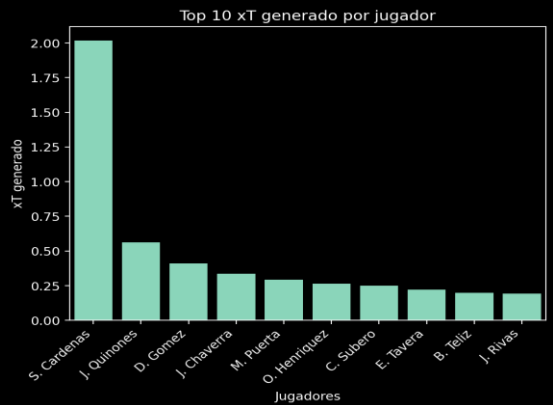
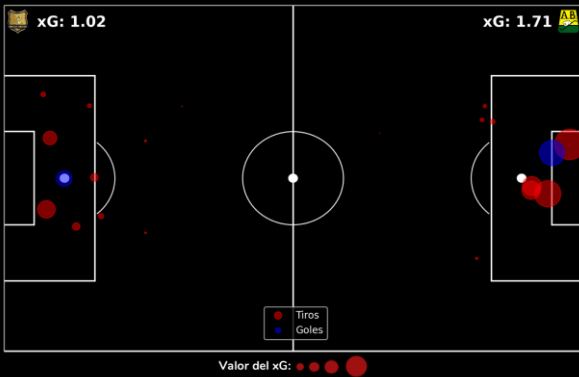
Desarrollo Goles esperados

Desarrollo Peligro esperado



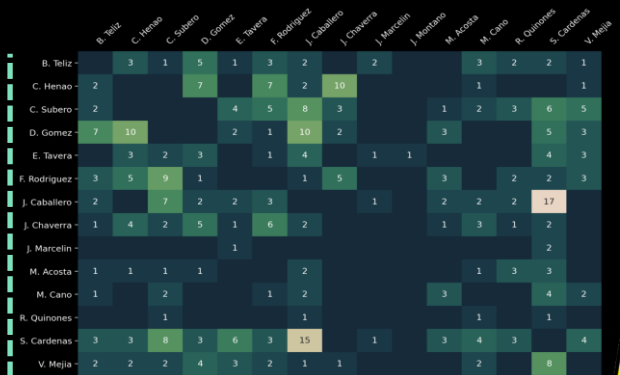
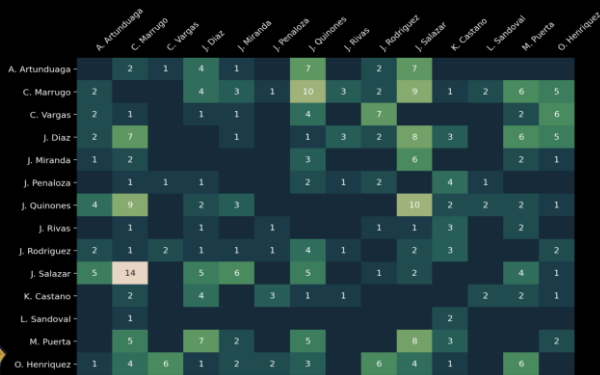
Mapa de tiros

Ranking xT



Estadísticas

1.02	Goles Esperados (xG)	1.71
11	Remates	10
5	Remates al arco	2
4	Jugadas de gol	6
24:14 (48%)	Tiempo de posesión (%)	25:46 (52%)
19	Faltas	10





Pascual Guerrero



20/01/2022



L. Suárez

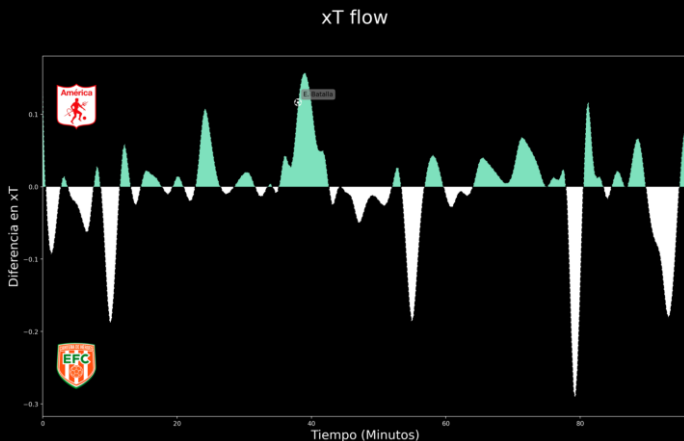
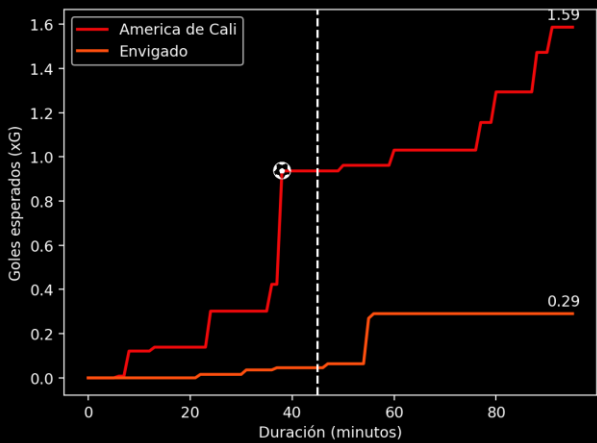


América 1 - 0 Envigado



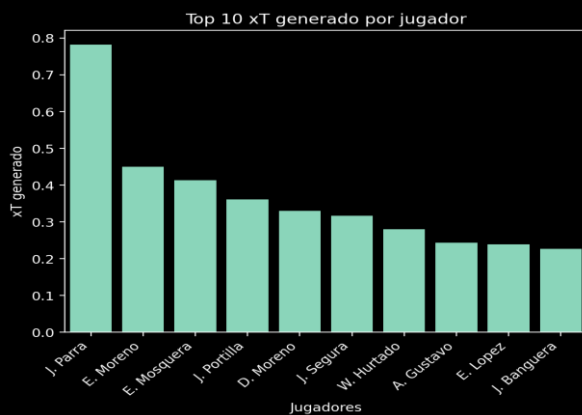
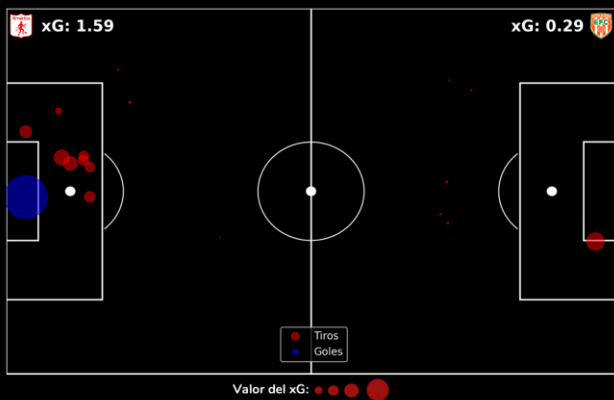
Desarrollo Goles esperados

Desarrollo Peligro esperado



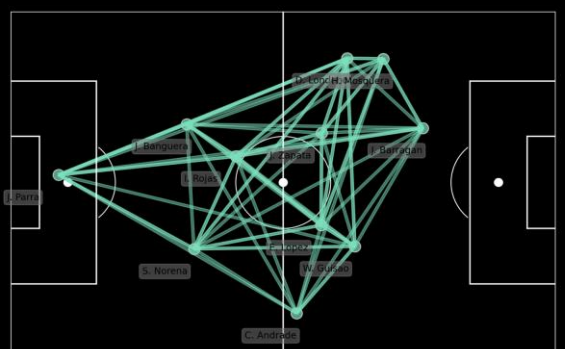
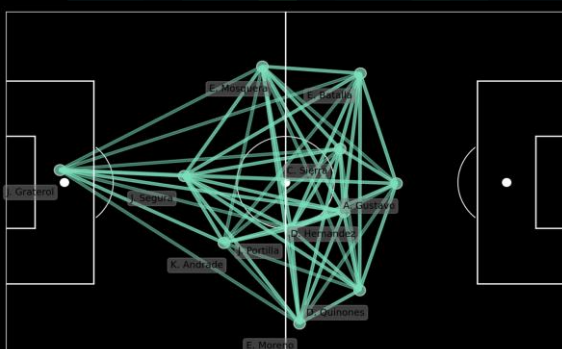
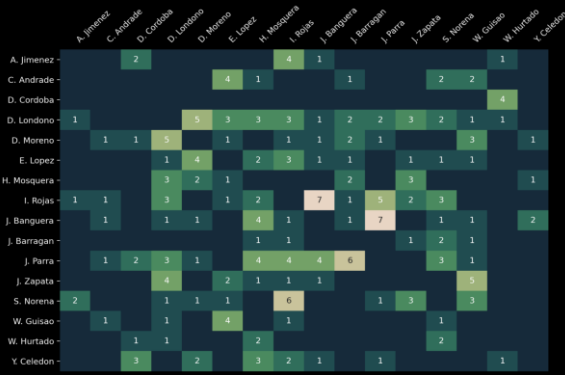
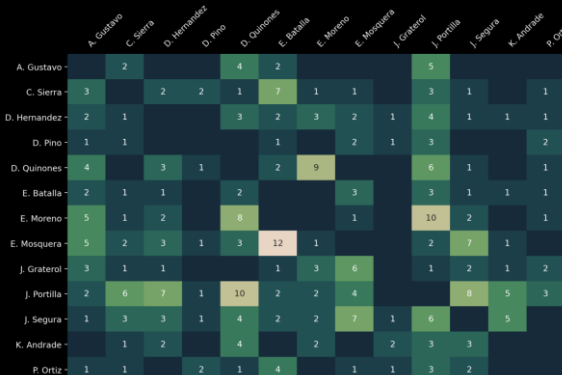
Mapa de tiros

Ranking xT



Estadísticas

América de Cali	América de Cali	Envigado
1.59	Goles Esperados (xG)	0.29
2	Remates	6
12	Remates al arco	1
7	Jugadas de gol	2
22:48 (56%)	Tiempo de posesión (%)	17:54 (44%)
15	Faltas	21

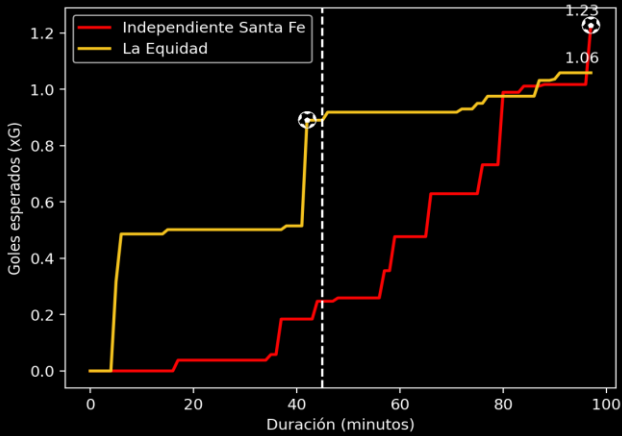




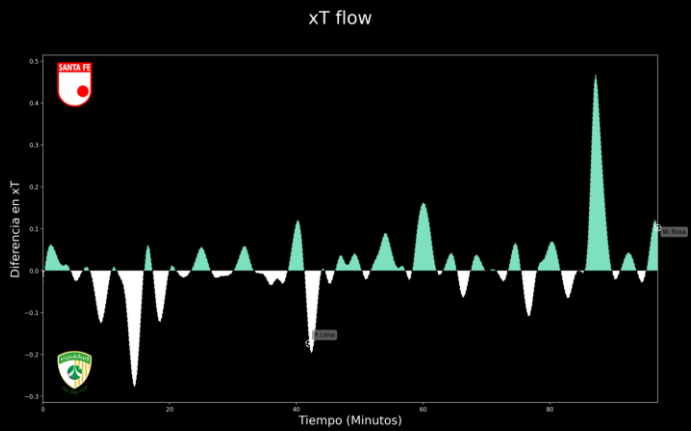
Santa Fe 1 - 1 La Equidad



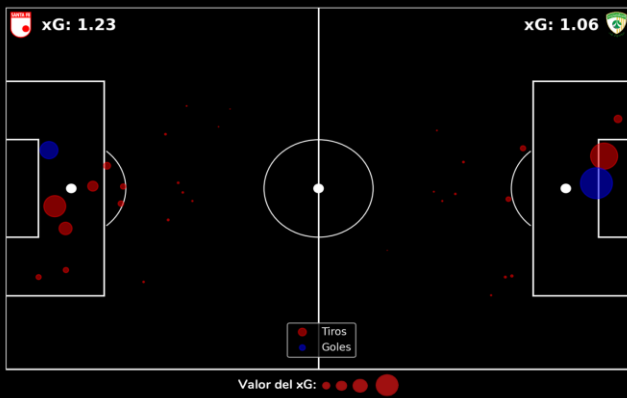
Desarrollo Goles esperados



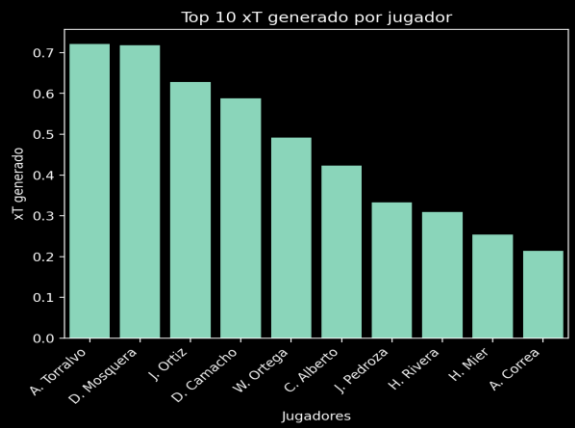
Desarrollo Peligro esperado



Mapa de tiros

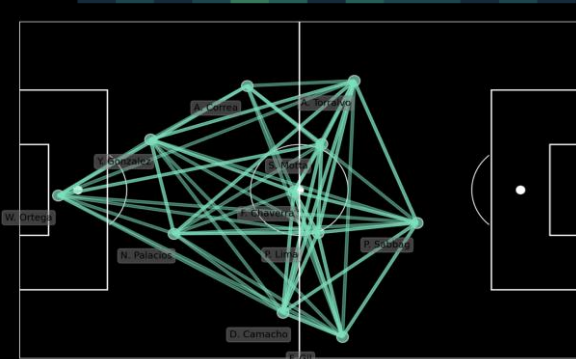
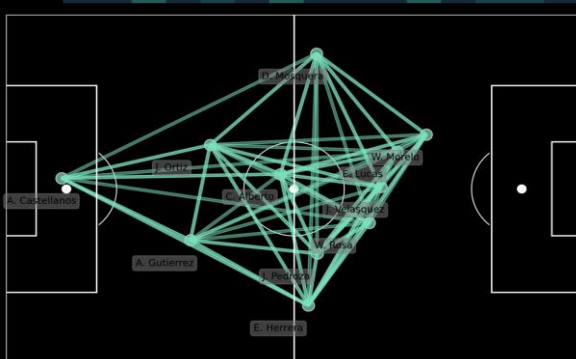
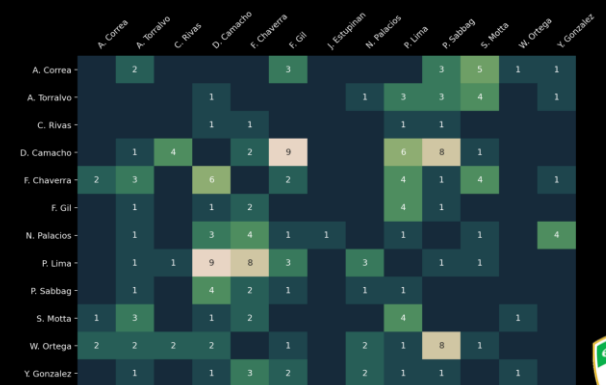
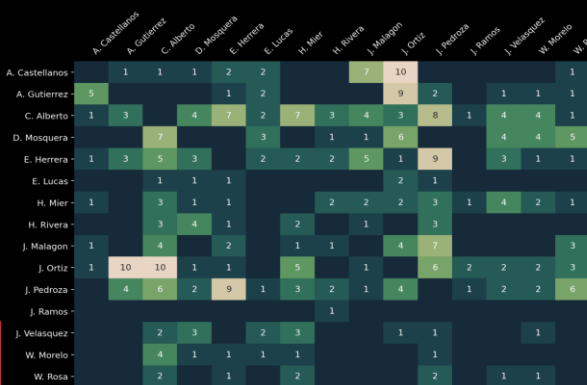


Ranking xT



Estadísticas

1.23	Goles Esperados (xG)	1.06
18	Remates	14
5	Remates al arco	5
4	Jugadas de gol	3
26:14 (61%)	Tiempo de posesión (%)	16:44 (39%)
13	Faltas	17





Estadio Libertad



21/01/2022



A. Ortiz

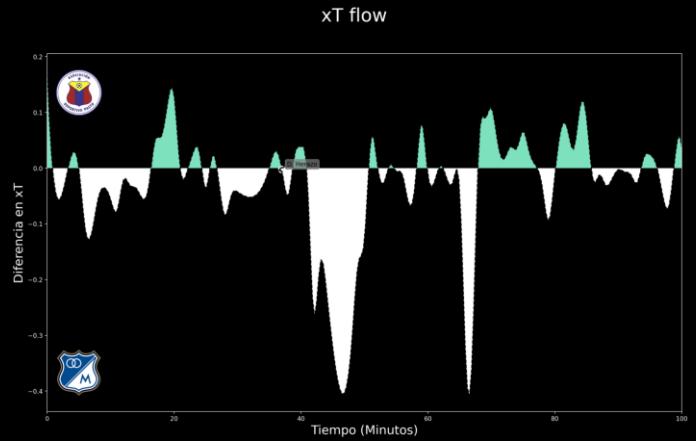
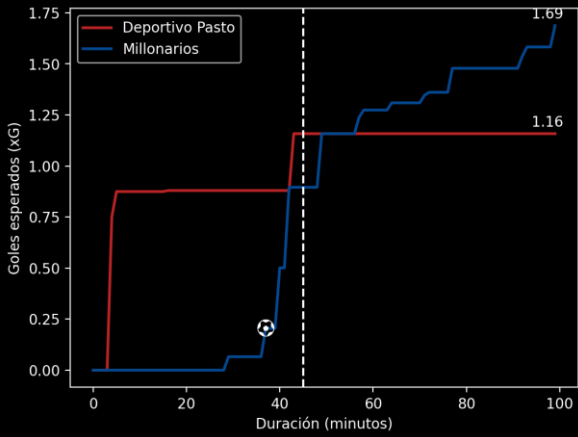


Deportivo Pasto 0 - 1 Millonarios



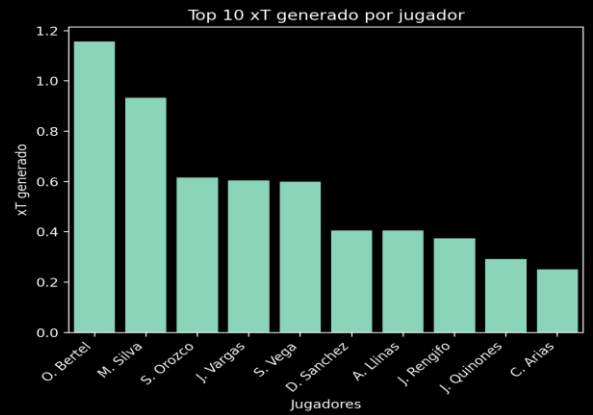
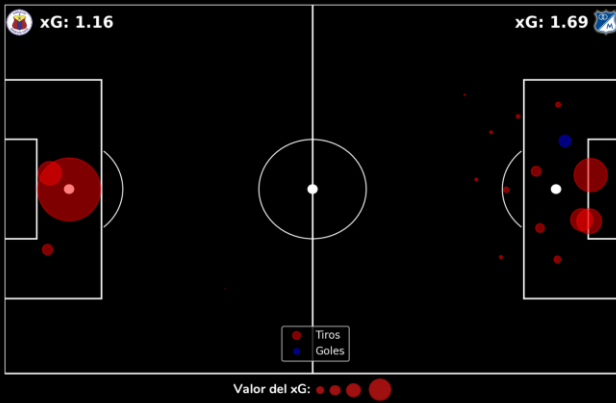
Desarrollo Goles esperados

Desarrollo Peligro esperado



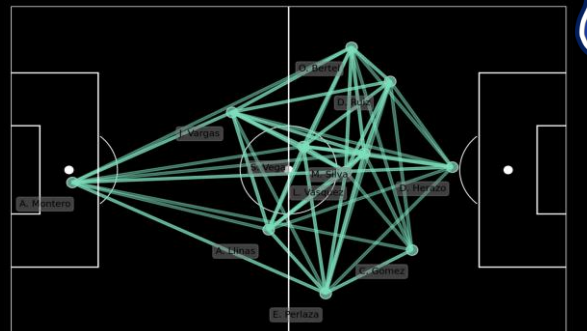
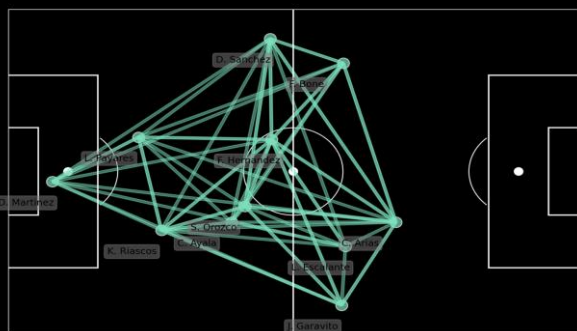
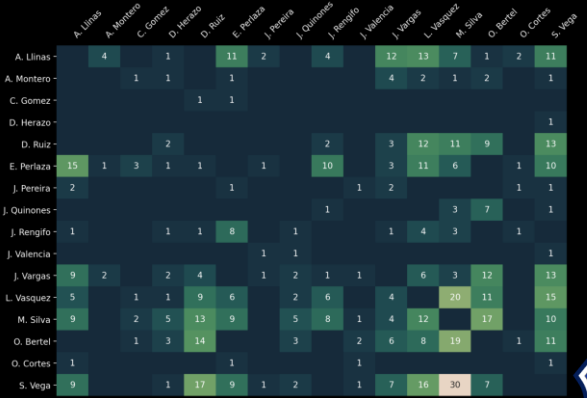
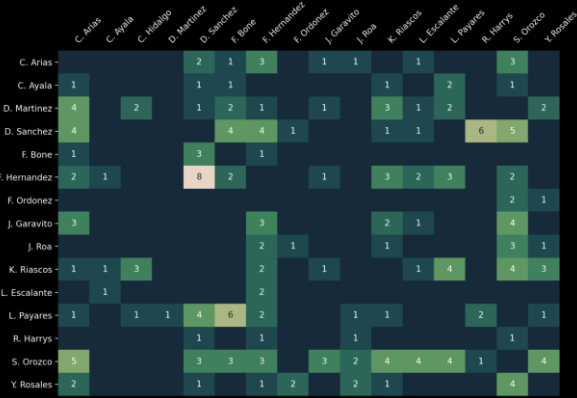
Mapa de tiros

Ranking xT



Estadísticas

1.16	Goles Esperados (xG)	1.69
4	Remates	14
3	Remates al arco	5
3	Jugadas de gol	4
15:44 (31%)	Tiempo de posesión (%)	35:41 (69%)
7	Faltas	16





12 de octubre



22/01/2022



J. Hinestroza

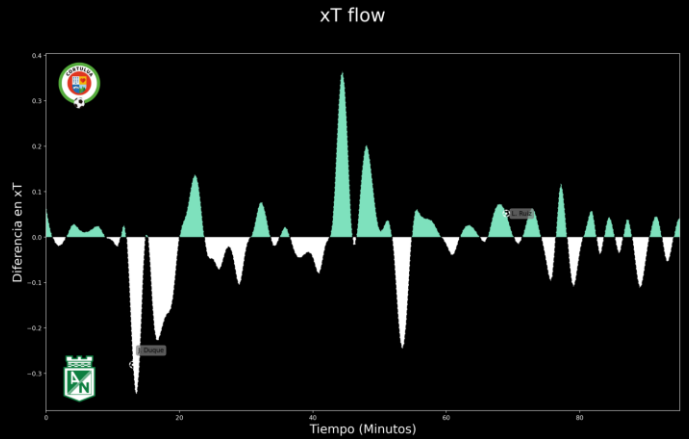
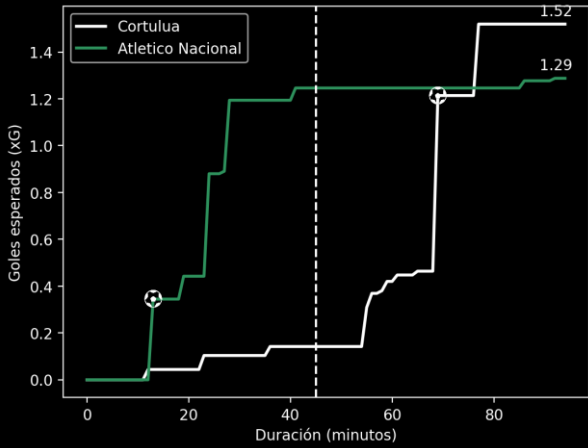


Cortuluá 1 - 1 Nacional



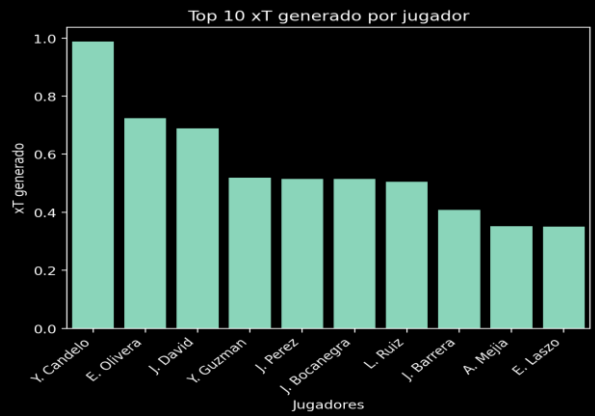
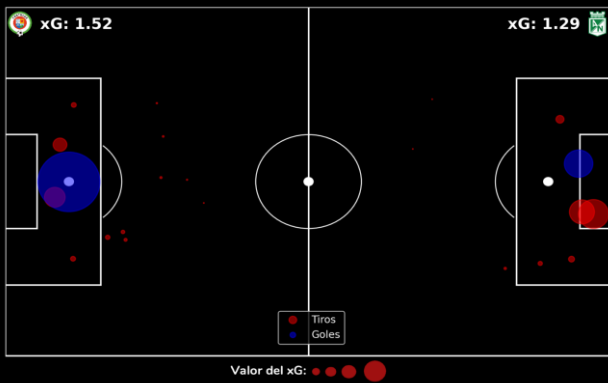
Desarrollo Goles esperados

Desarrollo Peligro esperado



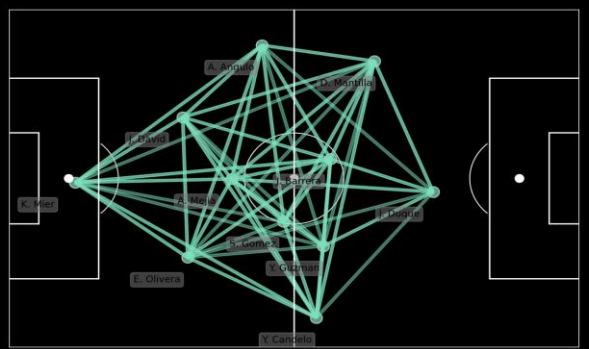
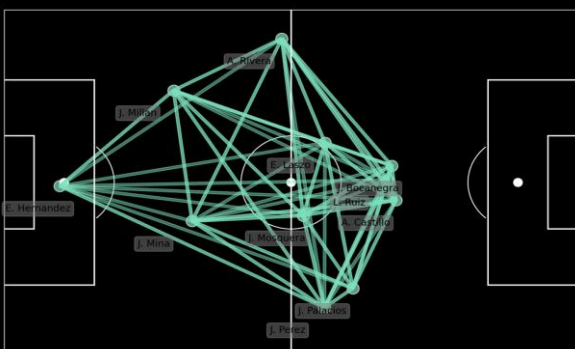
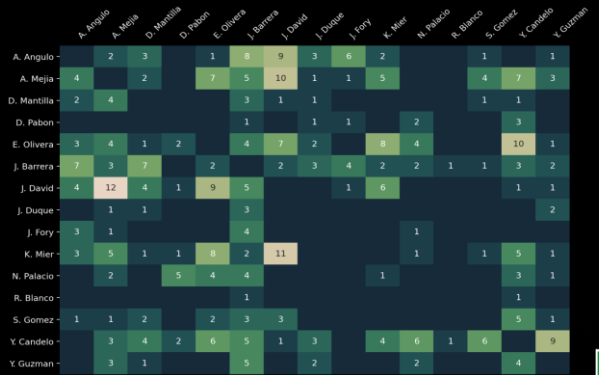
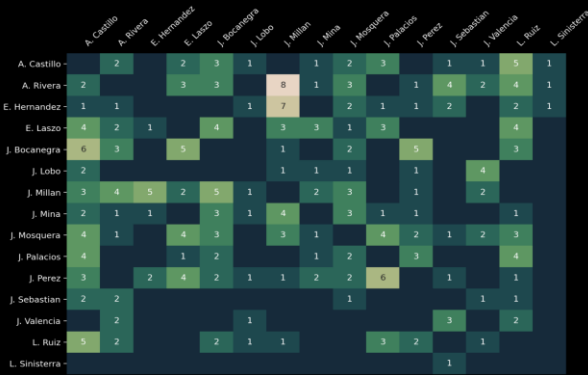
Mapa de tiros

Ranking xT



Estadísticas

1.52	Goles Esperados (xG)	1.29
13	Remates	9
4	Remates al arco	6
3	Jugadas de gol	5
21:13 (44%)	Tiempo de posesión (%)	27:04 (56%)
13	Faltas	7





Estadio Palogrande



22/01/2022



E. Trujillo



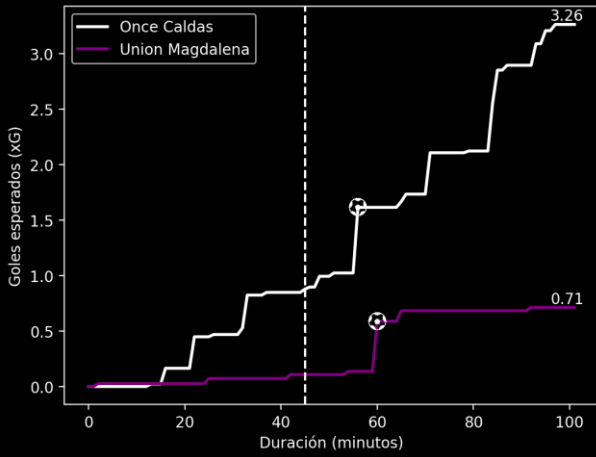
Once Caldas

1 - 1

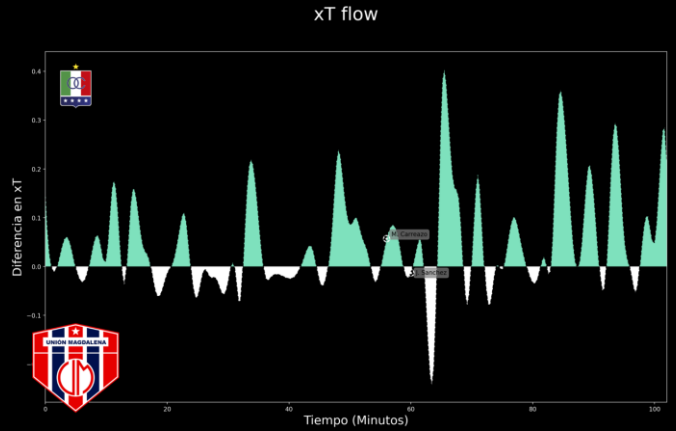
Unión Magdalena



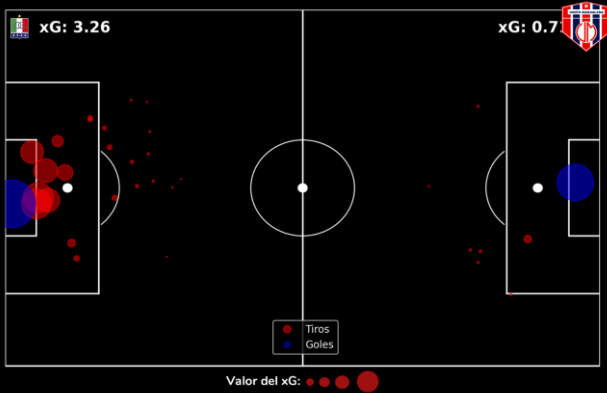
Desarrollo Goles esperados



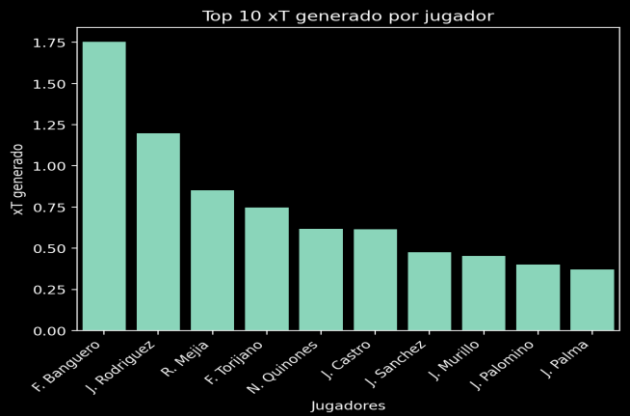
Desarrollo Peligro esperado



Mapa de tiros

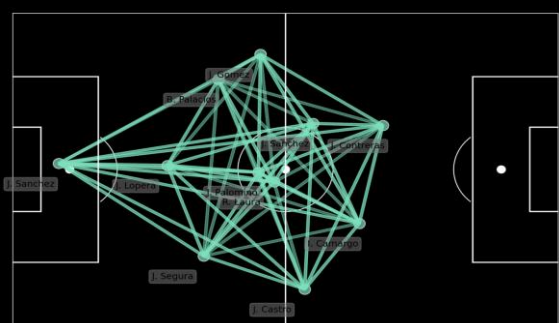
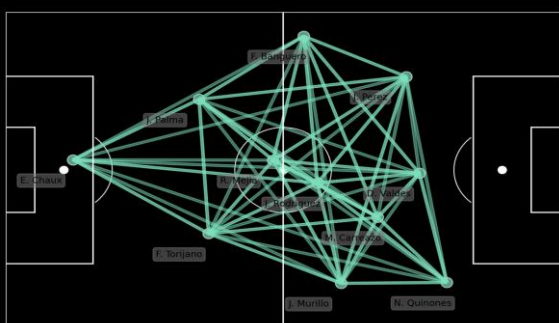
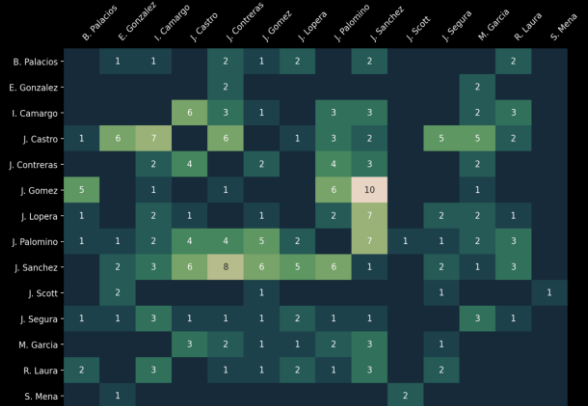
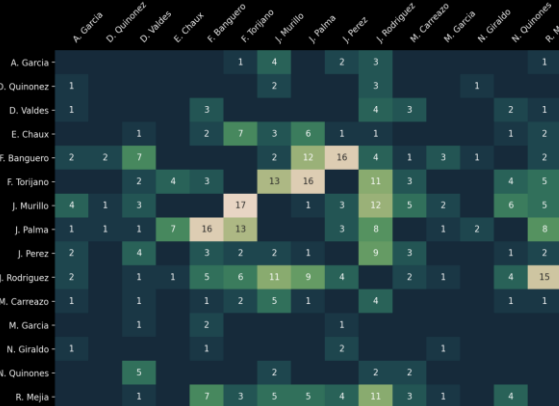


Ranking xT



Estadísticas

3.26	Goles Esperados (xG)	0.71
25	Remates	8
11	Remates al arco	3
11	Jugadas de gol	3
31:34 (61%)	Tiempo de posesión (%)	20:02 (39%)
11	Faltas	9





Metropolitano



22/01/2022



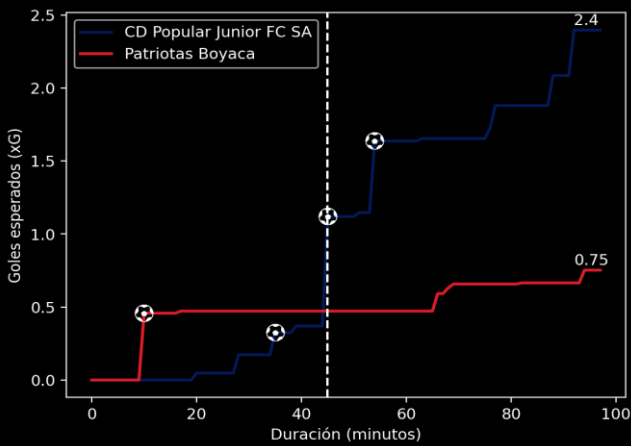
J. Duarte



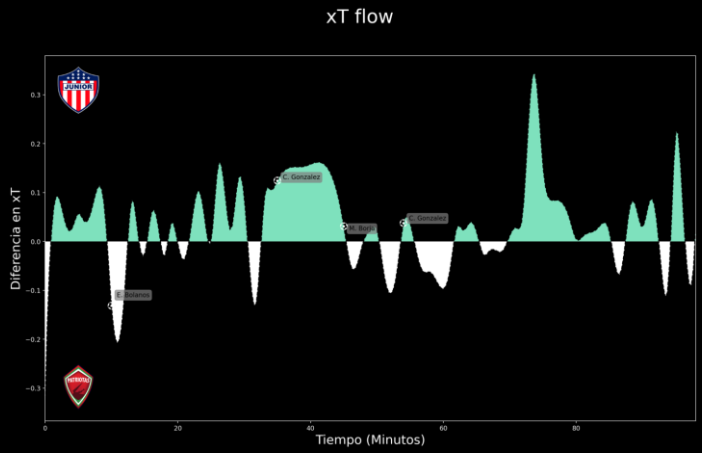
Junior FC 1 - 0 Patriotas



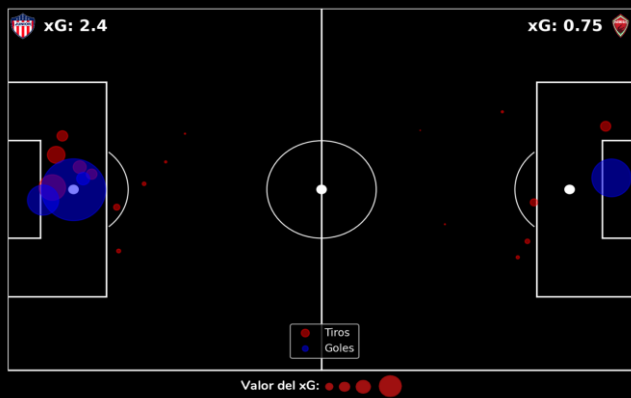
Desarrollo Goles esperados



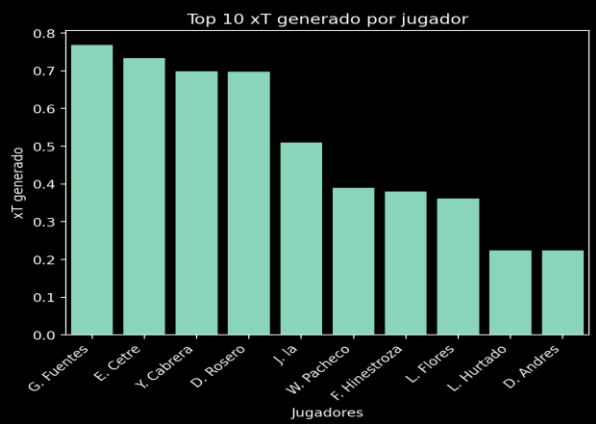
Desarrollo Peligro esperado



Mapa de tiros

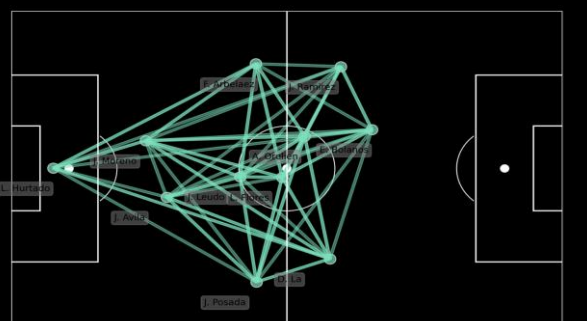
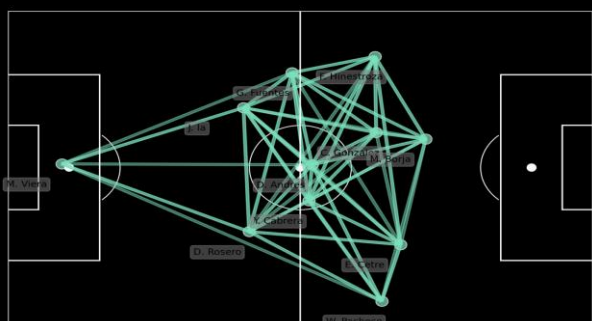
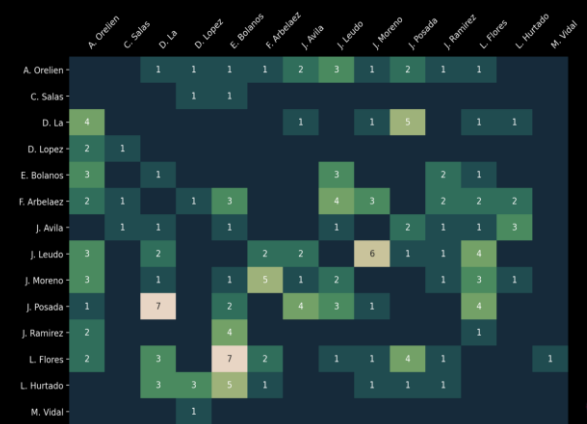
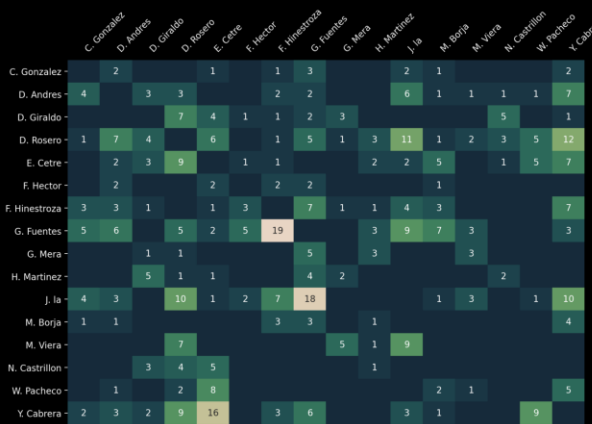


Ranking xT



Estadísticas

2.40	Goles Esperados (xG)	0.75
13	Remates	8
3	Remates al arco	3
7	Jugadas de gol	2
29:13 (67%)	Tiempo de posesión (%)	14:05 (33%)
17	Faltas	10





Atanasio Girardot



23/01/2022



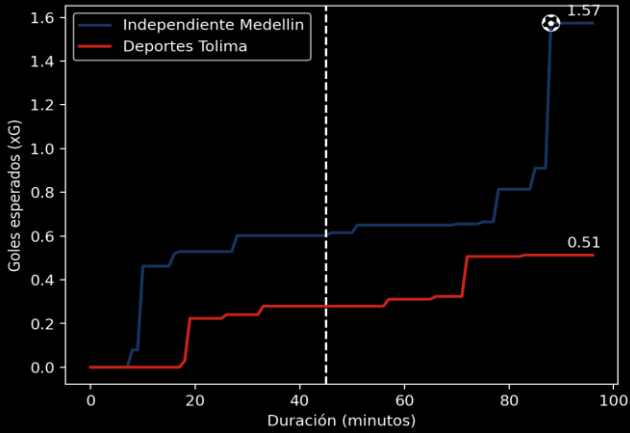
C. Herrera



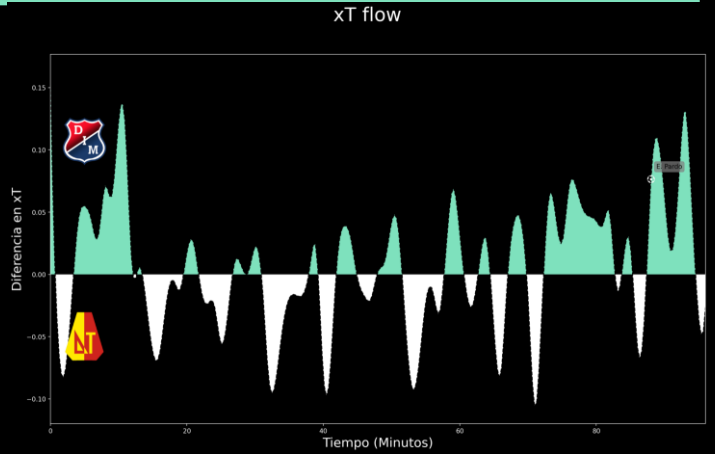
Medellín 1 - 0 Tolima




Desarrollo Goles esperados



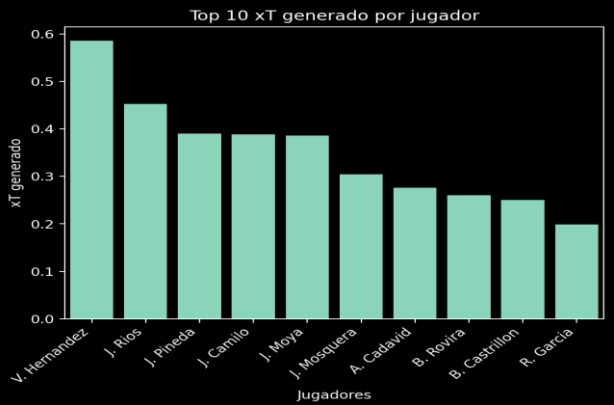
Desarrollo Peligro esperado



Mapa de tiros

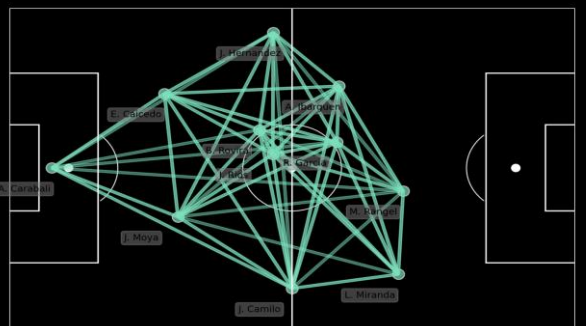
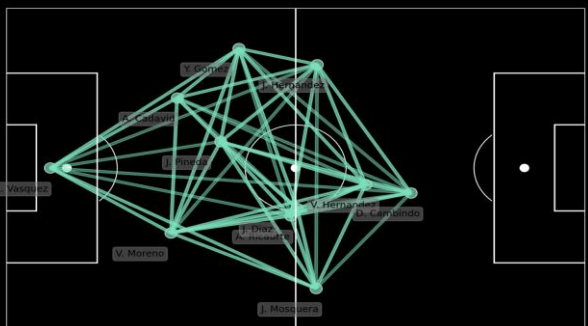
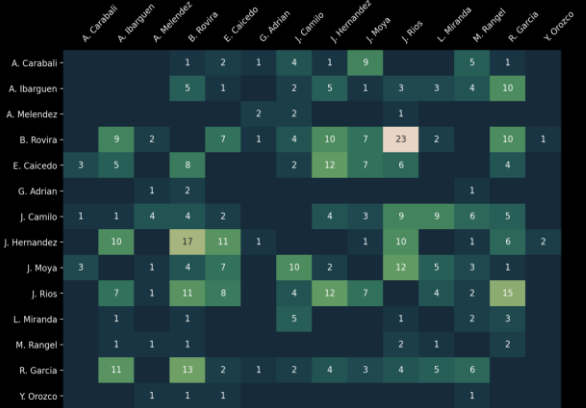
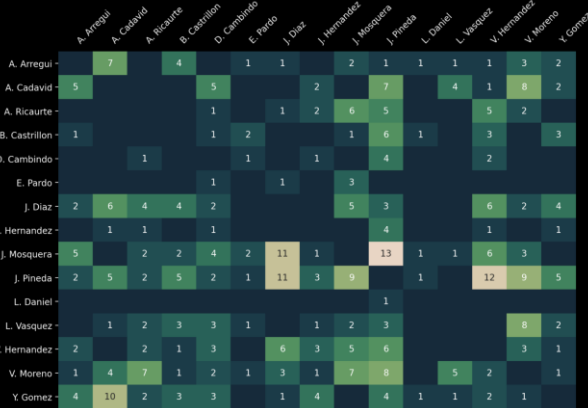


Ranking xT



Estadísticas

1.57	Goles Esperados (xG)	0.51
14	Remates	8
3	Remates al arco	1
4	Jugadas de gol	0
26:49 (48%)	Tiempo de posesión (%)	29:24 (52%)
10	Faltas	12

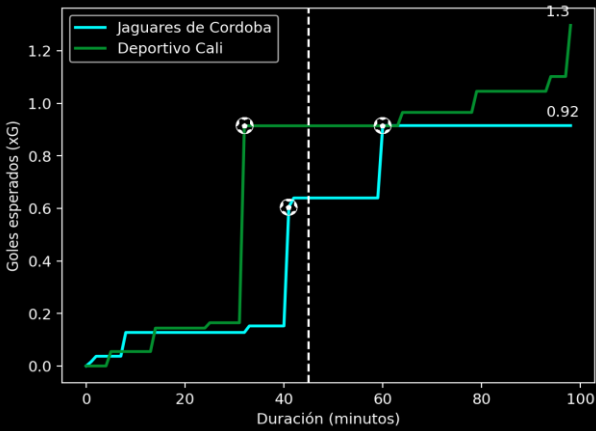




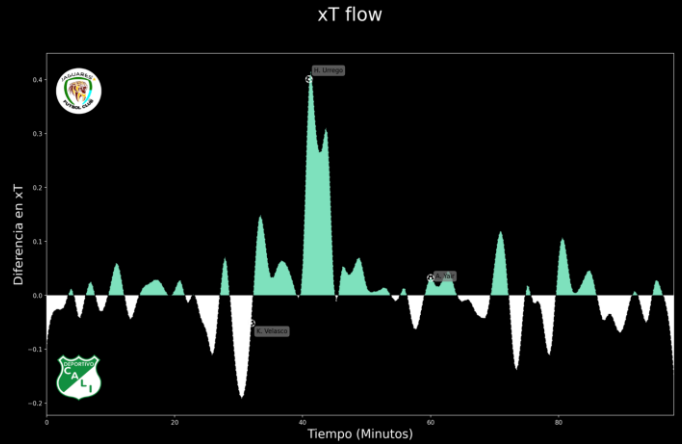
Jaguare 2 - 1 Deportivo Cali



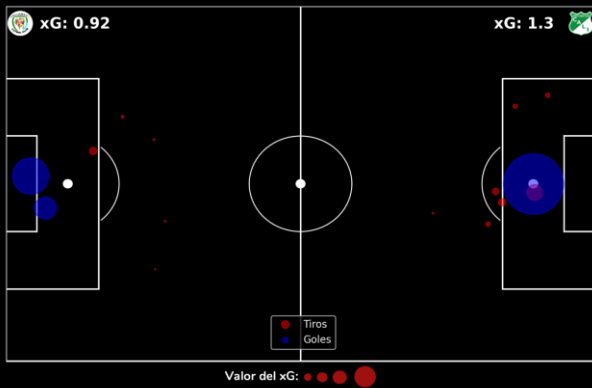
Desarrollo Goles esperados



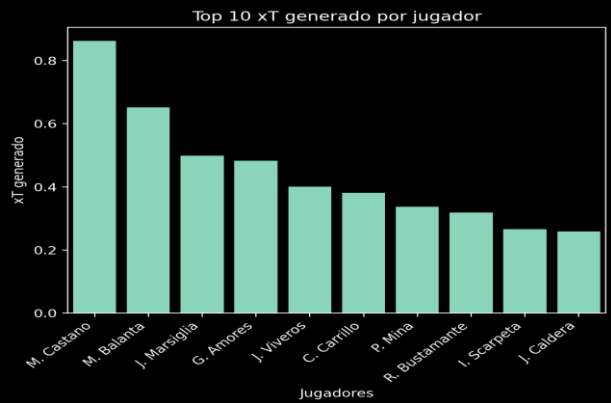
Desarrollo Peligro esperado



Mapa de tiros

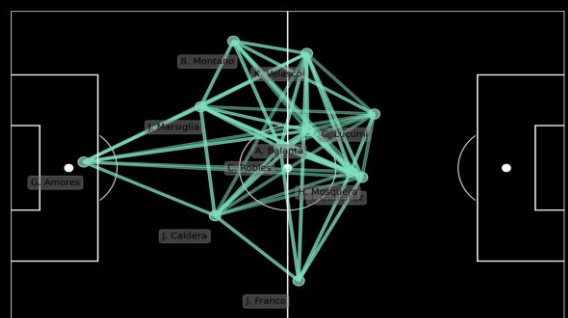
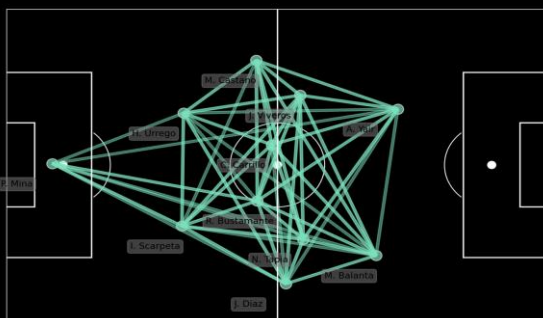
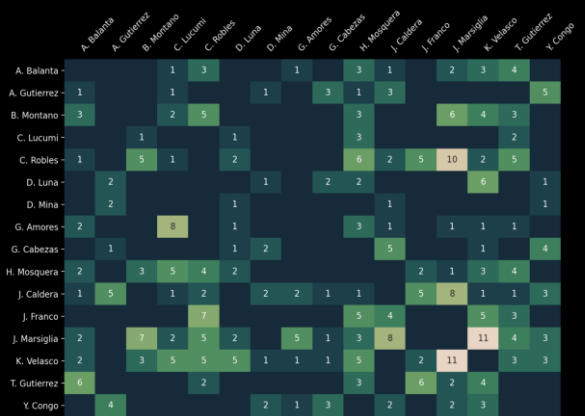
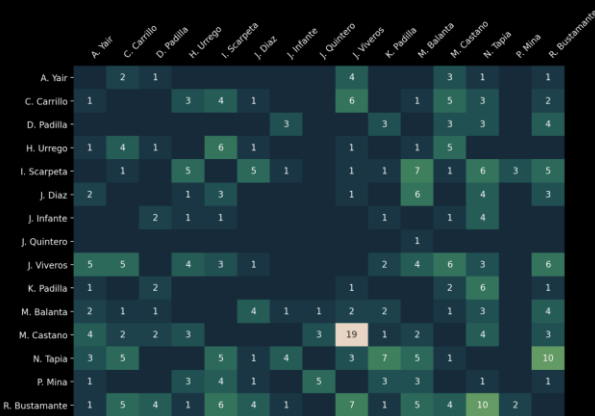


Ranking xT



Estadísticas

0.92	Goles Esperados (xG)	1.30
7	Remates	8
3	Remates al arco	3
4	Jugadas de gol	2
27:35 (51%)	Tiempo de posesión (%)	26:39 (49%)
20	Faltas	7





Daniel Villa Zapata



23/01/2022



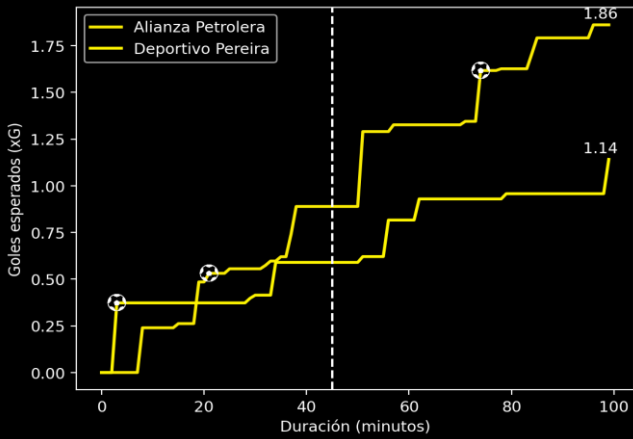
K. Jiménez



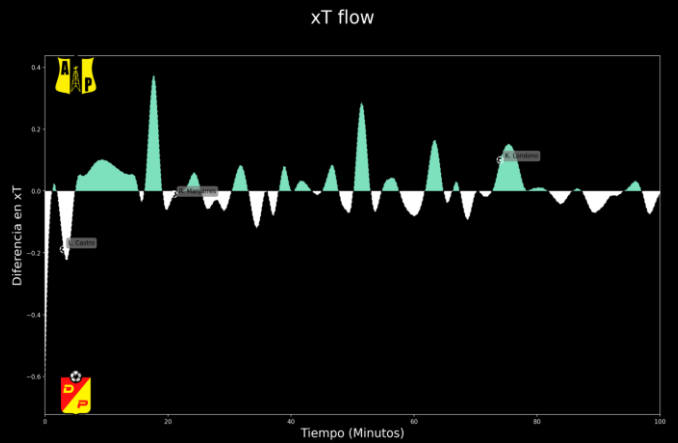
Alianza Petrolera 2 - 1 Pereira



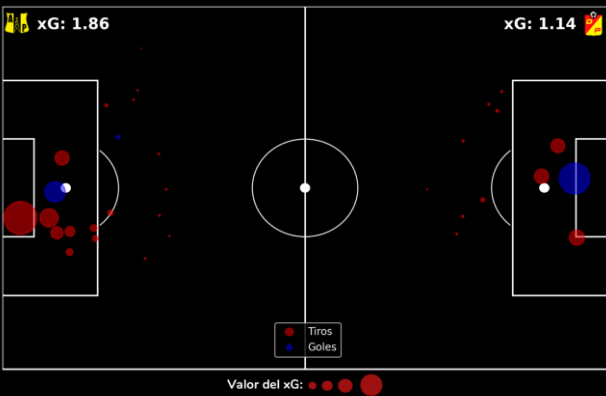
Desarrollo Goles esperados



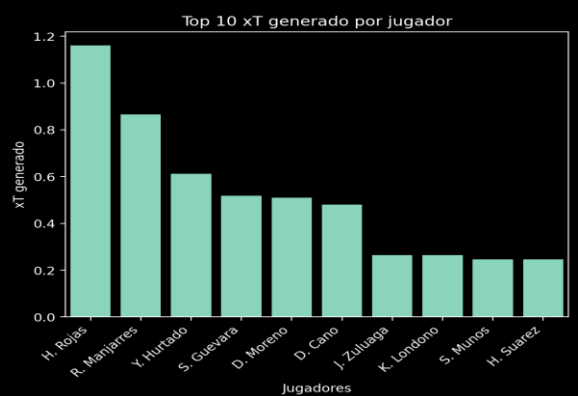
Desarrollo Peligro esperado



Mapa de tiros



Ranking xT



Estadísticas

1.86	Goles Esperados (xG)	1.14
20	Remates	12
8	Remates al arco	3
9	Jugadas de gol	4
25:37 (53%)	Tiempo de posesión (%)	23:01 (47%)
13	Faltas	7

